

KATHOLIEKE UNIVERSITEIT
LEUVEN



Welkom aan de
Faculteit Wetenschappen!

in een nieuwe omgeving...

- prof (docent) => hoorcollege
- assistent => oefenzitting
practicum


OPO
=
opleidingsonderdeel
=
vak



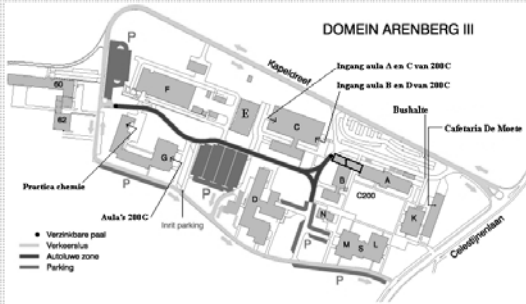

lessenrooster

Tijdstip	Gebouw - Lokaal	College	Titel	Docent(en)
Dinsdag 27 september 2011				
08:15 tot 10:15	200L - 00.06	GB006a	Geologie: hoorcollege 1	Vanderberghen N.
16:00 tot 18:00	200N - 00.04	GB077a	Wijbegeerte	Corbeil P.
Woensdag 28 september 2011				
13:30 tot 15:00	200G - 00.06	GB091a	Grondslagen van de chemie: hoorcollege 1	Clays K.
Consulteer het lessenrooster regelmatig!				
10:30 tot 12:00	200C - 01.03 (LUDIT PC-KLAS E)	GB091a	Grondslagen van de chemie: hoorcollege 1 (Werkzitting : verplichte PC-essas enkel voor 1e bis chemie)	N. N.
Vrijdag 30 september 2011				
08:30 tot 10:30	200K - 00.07	GB063a	Celbiologie en biochemie: hoorcollege 1	Van Dijk P.
10:45 tot 12:45	200G - 00.06	GB091a	Grondslagen van de chemie: hoorcollege 1	Clays K.
14:00 tot 15:30	200G - 00.06	GB006a	Geologie: hoorcollege 1	Vanderberghen N.

campus Heverlee (Arenberg III)



campus Heverlee (Arenberg III)



K.U.Leuven digitaal



didactisch team

- prof (docent) => hoorcollege
- assistent => oefenzitting / practicum
- monitor => vakinhoudelijke begeleiding



monitoraat: individuele begeleiding

- Vragen over de leerstof
- Hulp bij studiemethode (vakspecifiek)



monitoraat: groepszitting



waar kan je ons vinden?



studiebegeleiding@science

vertrouwenspersoon
examenombuds
bespreking resultaten

studenten-
kring

didactisch
team

STUDENT

ombuds

dienst
studie-advies

studeren met functiebeperking
Motorisch, visueel, auditief, psychiatrisch
Chronische ziekte
Leerstoornis (bv. dyslexie, dyscalculie)

TRAININGEN

- 'studiemanagement'
- 'doelgericht studeren'



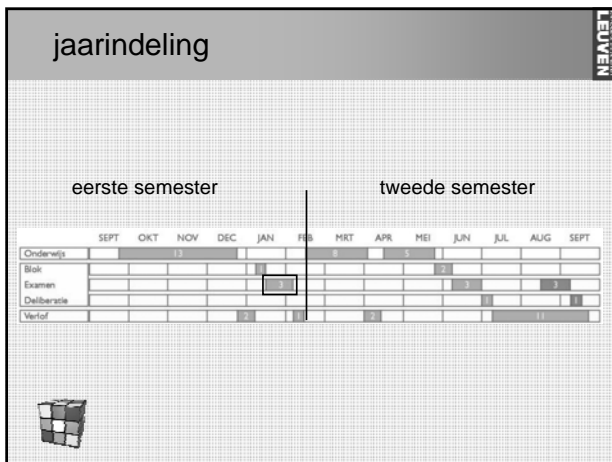
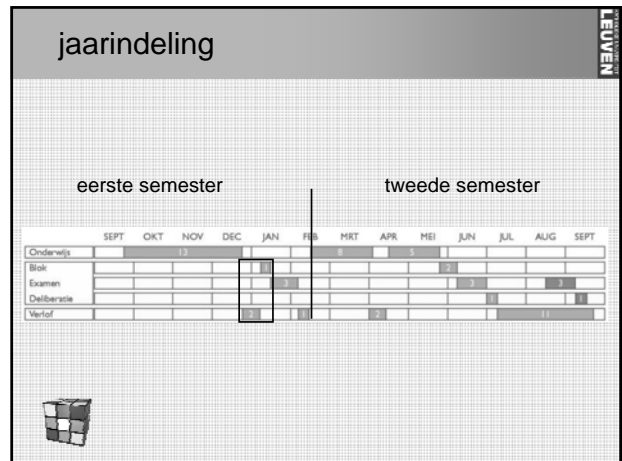
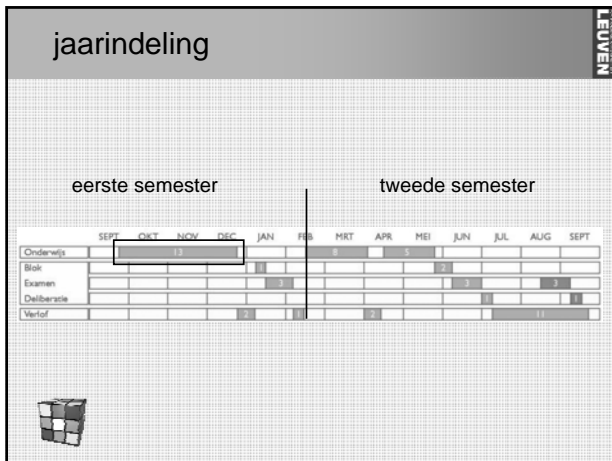
jaarindeling

eerste semester


tweede semester

	SEPT	OKT	NOV	DEC	JAN	FEB	MRT	APR	MEI	JUN	JUL	AUG	SEPT
Onderwijs	1	2	3	4	5	6	7	8	9	10	11	12	13
Blok													
Examen													
Deliberatie													
Verlof													







leerkrediet & diplomaruimte




Leerkrediet (Vlaamse Gemeenschap)
("rugzak" met in te zetten studiepunten)

Diplomaruimte (K.U.Leuven)
met o.a. cumulatieve **studie-efficiëntie** (CSE)



Relevante websites, zie brochure
Meer info: later

in de overlevingskit...



- infobrochure
- afspraken deze week:
 - kennismakingsgesprek met ombuds
 - infosessie PC-klassen
- EHBS...

in de overlevingskit...



- **EHBS:**

studeren aan d'unief

Eerste Hulp Bij Studeren




EHBS: uurrooster

- Via het programmaboek (**niet** via 'mijn uurrooster' Toledo):
wet.kuleuven.be -> programmaboek
(http://onderwijsaanbod.kuleuven.be/opleidingen/n/F_50000405.htm)
 - klik op je richting
 - ga rechtsboven naar het klokje
 - selecteer je **reeks**
- Brochure blz 10-11 !!!



EHBS: kom altijd op tijd

- Vertrek op tijd naar de les, oefeningen, practicum, ...
- Stadsplannetje Leuven/Heverlee in brochure !!!



- Fiets in Leuven is beste optie:
traject Leuven-Heverlee met de bus
= minimum 30 minuten
<http://www.kuleuven.be/velo/verhuur/index.htm>

- Zorg voor een horloge, want gsm's zijn normaal **niet** toegelaten tijdens examens



EHBS: informatie

- Dringende wijzigingen rooster, belangrijke info van ombuds, info ivm examens, ...
 - via je **STUDENTEN-MAIL**
 - Onderwijs- en examenreglement
<http://www.kuleuven.be/onderwijs/oe/index.php?acjaar=2011>

Artikel 90. Specifieke rechten en plichten

- B) De officiële communicatie tussen de K.U.Leuven en de studenten verloopt via het studentenmailadres. De studenten worden geacht met regelmaat hun mails op het studentenmailadres te checken en kunnen zich niet op het niet-lezen ervan beroepen om aan verplichtingen/wijzigingen te ontkomen.

- Ook contact opnemen met ons
doe je best via je studentenmail !



EHBS: contact opnemen

- Practicum gemist: wie contacteren ???
 - noteer altijd alle randinformatie die tijdens 1^e les, oefeningensessie, practicum gegeven wordt:
 - naam + eventueel gegevens van assistent (oef/prct)
 - info ivm cursusmateriaal, examen, ...
 - contacteer onmiddellijk (liever te vroeg dan te laat) de **practicumverantwoordelijke** (ombuds mag in cc) !!!
 - ken je enkel de naam: via home-page K.U.Leuven "Wie is Wie"
 - (ken je geen naam: waarschijnlijk vind je meer info in Toledo)



EHBS: practicum gemist

- Waarom assistent onmiddellijk informeren?
 - **ongewettigd** afwezig zijn kan ervoor zorgen dat je voor het vak **geen examen** mag afleggen !!!



- gewettigd afwezig: bv aan de hand van ziektebriefje, misschien is het mogelijk om practicum op een ander tijdstip in te halen (dit kan de dag nadien zijn)



EHBS: mail opstellen

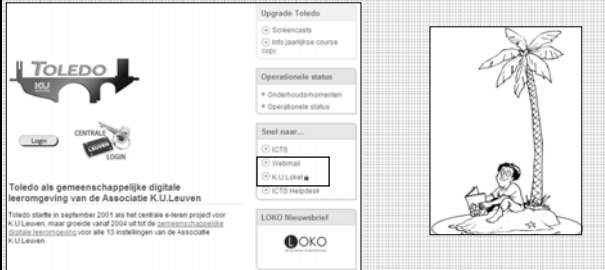


- Ook profen en assistenten verstaan dit ! Die zijn immers heel geleerd ©
- Beleefde mail opstellen: <http://wet.kuleuven.be/emailverkeer>

EHBS: Toledo offline?

LEUVEN

- Digitaal leerplatform: geeft je heel veel informatie
 - Indien toch eens offline (onderhoud, probleem server, ...):
STUDENTEN-mail en studentendossier nog beschikbaar



The screenshot shows the Toledo platform interface. On the left, there is a 'TOLEDO' logo with 'KUL' underneath and a 'Log in' button. Below the logo, it says 'Toledo als gemeenschappelijke digitale leeromgeving van de Associatie K.U.Leuven' and 'Toledo startte in september 2001 als het centrale e-leven project voor K.U.Leuven, maar groeide vanaf 2004 uit tot de gemeenschappelijke digitale leeromgeving voor alle 13 instellingen van de associatie K.U.Leuven.' On the right, there are several sections: 'Upgrade Toledo' with 'Systeemstate' and 'Ish jaarlijkse course copy'; 'Operationele status' with 'Operational status'; 'Zoek naar...' with 'ICTS', 'Waarom', 'K.U.Leuven', and 'ICTS helpdesk'; and 'LOKO Nieuwsbrief' with an 'OKO' logo. A cartoon illustration of a person sitting under a palm tree is also visible.


EHBS: deze presentatie terugvinden

LEUVEN

- Website monitoraat wetenschappen
 - wet.kuleuven.be/monitoraat/ (link op blz 4 in brochure)



The screenshot shows the 'Monitoraat' website. At the top, there is a navigation bar with 'Inhoud', 'Bewerken', and 'Overheaden'. Below that, the title 'Monitoraat' is displayed. The main content area includes a description: 'Het Monitoraat Wetenschappen ondersteunt de studieopstelling voor de verschillende studenten van de faculteit wetenschappen, de faculteit geneeskunde, faculteit bio-ingenieurswetenschappen, de faculteit farmaceutische wetenschappen en geneeskunde voor de faculteit bewegings- en revalidatiewetenschappen.' There are sections for 'Monitoren' and 'De monitoren: meer op 2 verschillende locaties' with a list of locations: 'Leuven, Campusstraat 200' and 'Leuven, Herestraat 49'. There is also a section for 'Opleidingsonderdelen' with 'wetenschappen' and 'Elektronisch inschrijven' with 'est.alarcat.nu'. At the bottom, there is an 'Extra informatie' section with a '+ meer' button. A small image of two people sitting at a table is also visible.



The image shows the logo of the Katholieke Universiteit Leuven, consisting of a circular emblem with a cross and the text 'KATHOLIEKE UNIVERSITEIT LEUVEN'. Below the logo, there is a 3D graphic of a cube with a grid pattern on its faces. To the right of the cube, the text 'Veel succes!' is written.